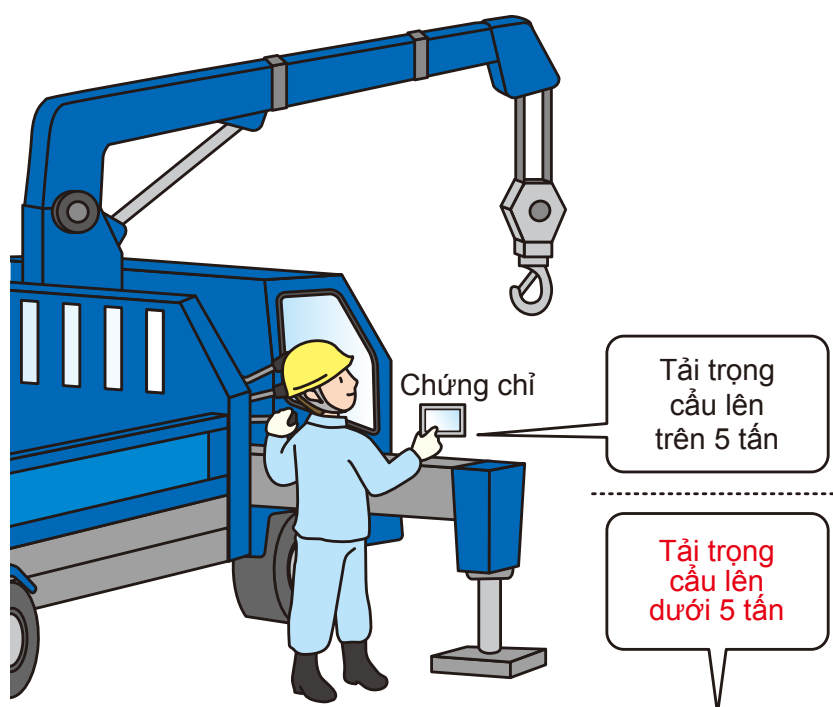


“Công tác thạch cao (trát vữa) và hoàn thiện nội thất”

Những điểm quan trọng đối với an toàn và sức khỏe

CHÚ Ý VỚI CÔNG VIỆC DÙNG DỤNG CỤ, MÁY MÓC

(1) CHỨNG CHỈ ĐIỀU KHIỂN CẦN CẦU KIỂU DI ĐỘNG



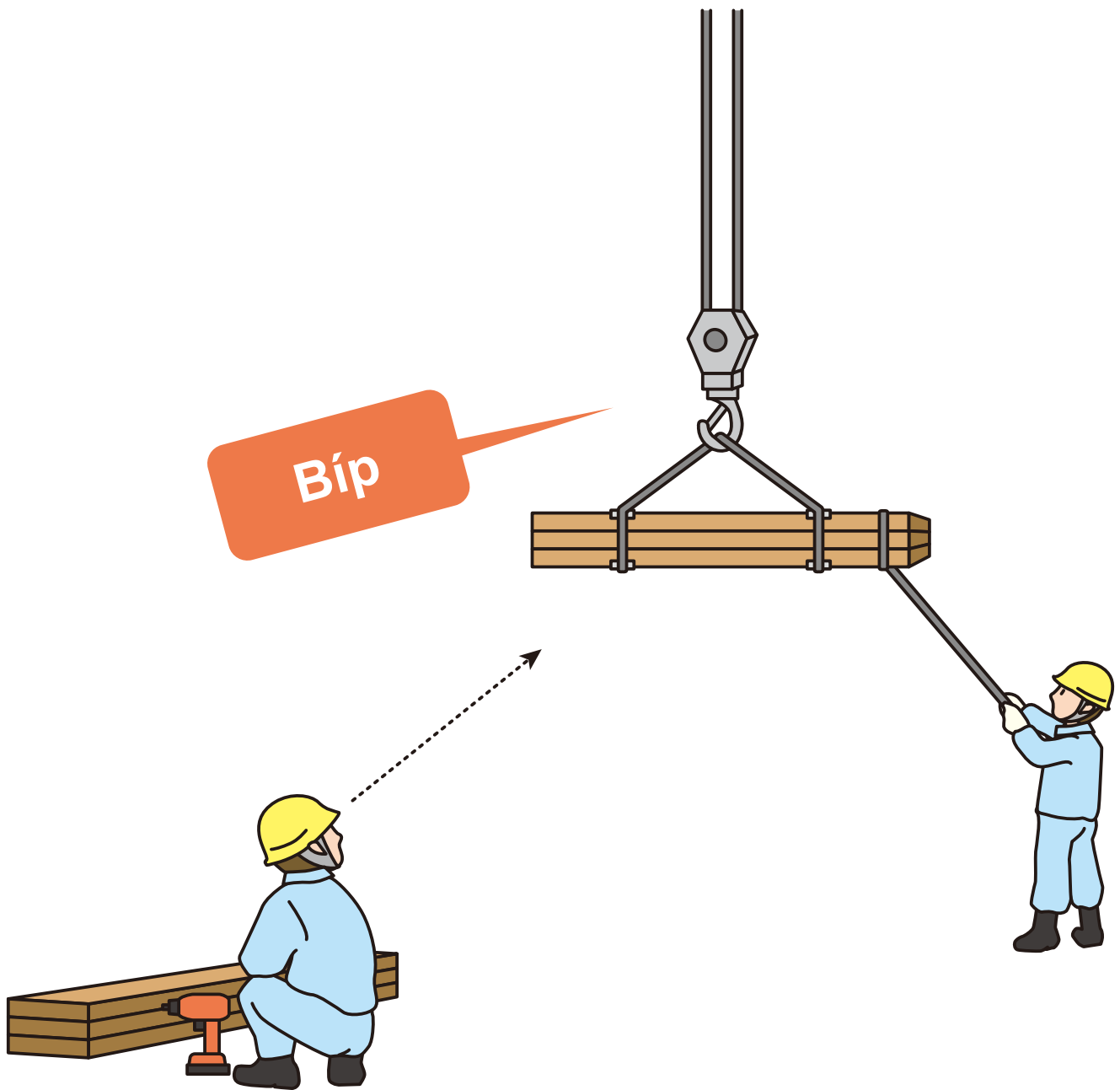
Khóa đào tạo kỹ năng

Cần cầu kiểu di động chỉ được điều khiển với người đã có chứng chỉ điều khiển

Đối với công việc sử dụng cần cầu kiểu di động hãy xác nhận chứng chỉ có phù hợp với tải trọng cầu lên của cần cầu không.

	Chứng chỉ	Khóa đào tạo kỹ năng	Khóa đào tạo đặc biệt
Công việc điều khiển cần cầu kiểu di động có tải trọng cầu lên trên 5 tấn	<input type="radio"/>		
Công việc điều khiển cần cầu kiểu di động có tải trọng cầu lên trên 1 tấn dưới 5 tấn	<input type="radio"/>	<input type="radio"/>	
Công việc điều khiển cần cầu kiểu di động có tải trọng cầu lên dưới 1 tấn	<input type="radio"/>	<input type="radio"/>	<input type="radio"/>

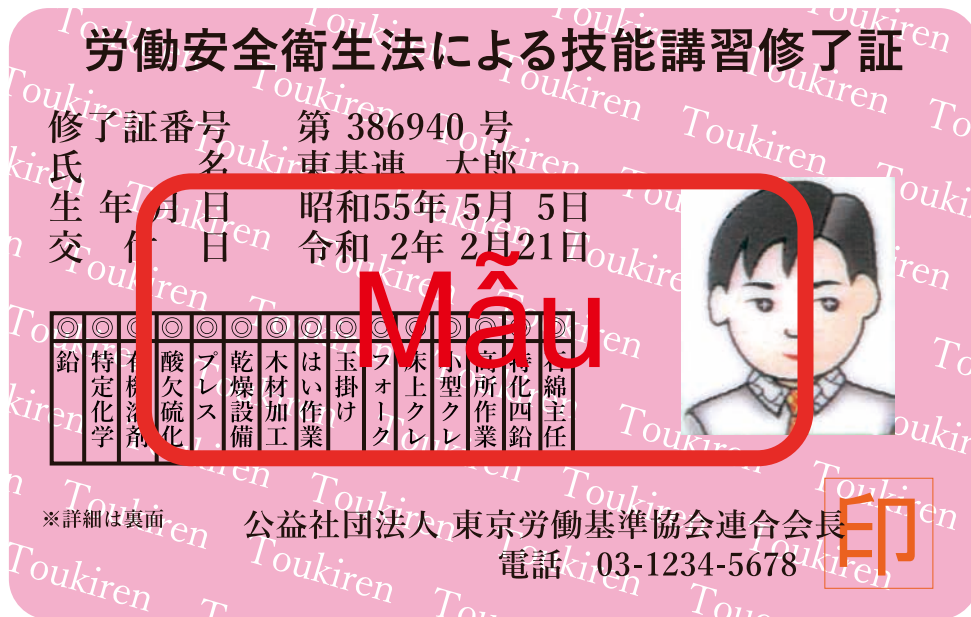
(2) CẤM ĐI VÀO PHÍA DƯỚI VẬT CẦU KHI ĐANG CẦU.



QUI ĐỊNH PHẢI TUÂN THỦ

1. Trường hợp đưa vật liệu qua phía trên đầu hãy dừng làm việc và xác định vị trí của vật.
2. Hãy thực hiện sơ tán triệt để mọi người ở phía dưới vật cầu bằng còi báo, thổi còi hoặc hô,
3. Hãy thiết lập khu vực không đi vào và không để mọi người đi vào.

(3) CÔNG TÁC THÁO BUỘC CÁP CẦU ĐƯỢC THỰC HIỆN BỞI NGƯỜI CÓ CHỨNG CHỈ



QUI ĐỊNH PHẢI TUÂN THỦ

1. Công tác tháo buộc cáp cầu với nguyên tắc người đã hoàn thành khóa đào tạo kỹ năng sẽ thực hiện công việc.
2. Khi đang làm công tác tháo buộc cáp cầu hãy luôn mang theo giấy chứng nhận (chứng chỉ).

(4) NHỮNG KIỂU DÂY CÁP NHƯ SAU KHÔNG ĐƯỢC SỬ DỤNG

①



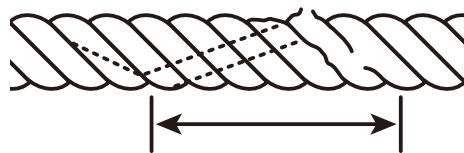
②



③




④



⑤




⑥



■ Các loại dây như sau không được sử dụng.

1. Dây bị ép nén biến dạng rõ rệt
2. Dây cáp có đường kính đã bị giảm hơn 7%
3. Dây cáp đang bị vện
4. Dây cáp có hơn 10% đã bị đứt ở bên trong của dây 1
5. Bung tuột phần dây cáp đan bên đầu mắt.
6. Phần khớp chặn nén ép đầu mắt của dây cáp bị hư hại (vị trí nẹp cổ tạo đầu mắt).


(5) NHỮNG ĐIỂM CHÚ Ý KHI SỬ DỤNG XE LÀM VIỆC TRÊN CAO.



QUI ĐỊNH PHẢI TUÂN THỦ

1. Xác nhận chênh lệch mặt sàn và khi xe chạy hãy hạ sàn công tác xuống nấc thấp nhất.
2. Hãy sử dụng dụng cụ ngăn ngừa rơi ngã từ trên cao (đai an toàn)

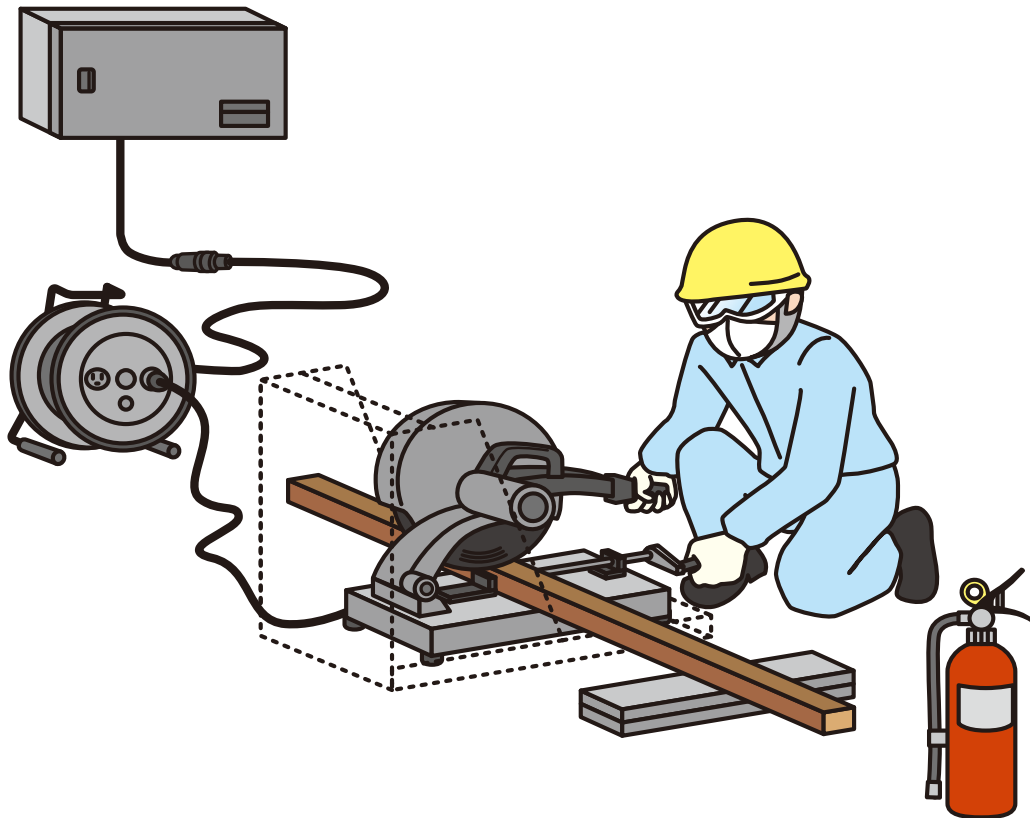
(6) Khi ở trên xe làm việc trên cao không được làm việc với tư thế không hợp lí.



QUI ĐỊNH PHẢI TUÂN THỦ

1. Khi làm việc bằng xe làm việc trên cao không được làm việc với tư thế khó, tư thế không hợp lí.
2. Xác nhận cẩn thận vị trí của cần gạt điều khiển và chú ý để không chạm vào.

(7) KHÓA ĐÀO TẠO ĐẶC BIỆT VỚI VIỆC VẬN HÀNH THỦ ĐÁ MÀI



QUI ĐỊNH PHẢI TUÂN THỦ

1. Công việc vận hành thủ khi thay máy và thay đá mài được thực hiện bởi người đã tham gia khóa đào tạo an toàn đặc biệt về an toàn vệ sinh.
2. Với đá mài nhất định phải vận hành thủ.
 - i Trước khi bắt đầu công việc hãy vận hành thủ hơn 1 phút.
 - ii Khi thay đá mài hãy vận hành thủ trên 3 phút.
3. Hãy xác nhận kích thước, tốc độ tối đa sử dụng đã được biểu thị ở đá phù hợp với máy.
4. Không được sử dụng gắng tay.

(8) KHI SỬ DỤNG MÁY MÀI ĐĨA HÃY SỬ DỤNG ĐỒ BẢO HỘ



QUI ĐỊNH PHẢI TUÂN THỦ

1. Hãy sử dụng kính bảo hộ.
2. Đối với công việc có nhiều bụi hãy trang bị mặt nạ ngăn bụi.
3. Đối với công việc có nhiều tiếng ồn hãy trang bị đồ bảo hộ cách âm như nút bịt tai,